

PROFIL EKOLOGICZNY SYSTEMÓW RUROWYCH Z PVC-O DO CIŚNIENIOWEGO PRZESYŁU WODY (OD KOŁYSKI AŻ PO GRÓB) W WARTOŚCIACH ABSOLUTNYCH

Kategoria wpływu na środowisko	Wyczerpywanie zasobów naturalnych	Zakwaszenie środowiska	Eutrofizacja	Globalne ocieplenie	Niszczenie warstwy ozonowej	Utlenie fotochemiczne
Etapy cyklu życiowego	kg równoważnika Sb	kg równoważnika SO2	kg równoważnika PO4	kg równoważnika CO2	kg równoważ. CFC-11	kg równoważ. C2H4
ETAP PRODUKCJI						
Produkcja surowców na rury PVC	0,03046	0,00697	0,00117	2,59090	5,97E-09	0,000424
Transport surowców na rury PVC do konwertora	0,00045	0,00024	0,00006	0,06025	9,91E-09	0,000008
Wytłaczanie PVC (rury)	0,00377	0,00236	0,00155	0,51092	2,23E-08	0,000098
Produkcja surowców na kształtki PVC	0,00434	0,00098	0,00016	0,36621	4,12E-10	0,000061
Transport surowców na kształtki PVC do konwertora	0,00010	0,00005	0,00001	0,01332	2,17E-09	0,000002
Formowanie wtryskowe PVC (kształtki)	0,00104	0,00063	0,00042	0,14028	6,09E-09	0,000026
Produkcja kształtek z żeliwa sferoidalnego	0,00418	0,00176	0,00093	0,46450	1,82E-08	0,000256
Produkcja stali galwanizowanej na śruby, pierścienie, podkładki, nakrętki	0,00110	0,00048	0,00029	0,13475	5,85E-09	0,000063
Produkcja obcinaków ze stali	0,00018	0,00008	0,00005	0,02159	9,37E-10	0,000010
Produkcja uszczelek EPDM	0,00063	0,00015	0,00005	0,04431	1,68E-08	0,000008
ETAP INSTALOWANIA PRODUKTU						
Transport kompletnego systemu rurowego z PVC do wykopu	0,00211	0,00109	0,00030	0,30091	4,56E-08	0,000038
Montaż systemu rurowego z PVC	0,01711	0,01635	0,00422	2,47016	3,17E-07	0,000492
ETAP UŻYTKOWANIA						
Eksploatacja systemu rurowego z PVC	0	0	0	0	0	0
Konserwacja systemu rurowego z PVC	0	0	0	0	0	0
ETAP ZAKOŃCZENIA UŻYTKOWANIA						
Transport kompletnego systemu rurowego z PVC przy końcu cyklu życiowego (po 100 latach eksploatacji)	0,00010	0,00005	0,00001	0,01397	2,12E-09	0,000002
Koniec cyklu życiowego systemu rurowego z PVC (po 100 latach eksploatacji)	-0,00008	-0,00002	-0,00004	0,04395	4,98E-10	-0,000001
OGÓŁEM	0,06548	0,03116	0,00920	7,17602	0,00000045	0,001487
A: wkład > 50 %: najważniejszy, istotny wpływ						
B: 25 % < wkład ≤ 50 %: bardzo ważny odnośny wpływ						



The European Plastic Pipes and Fittings Association
Channelling Performance

Europejskie Stowarzyszenie Producentów Rur i Kształtek z Tworzyw Sztucznych (TEPPFA) to stowarzyszenie handlowe, reprezentujące producentów i krajowe stowarzyszenia producentów systemów rurowych z tworzyw sztucznych w Europie. Aktywnie angażujemy się w promocję systemów rurowych z tworzyw sztucznych do wszelkich zastosowań. Chcemy upowszechnić wiedzę na temat ogromnego wkładu, jaki wnoszą systemy rurowe z tworzyw sztucznych w zapewnianie zrównoważonej przyszłości.

Registered office:
Avenue de Cortenbergh, 71
1000 Brussels
Belgium

tel: +32 2 736 24 06
fax: +32 2 736 58 82
e-mail: info@teppfa.eu

www. teppfa.eu

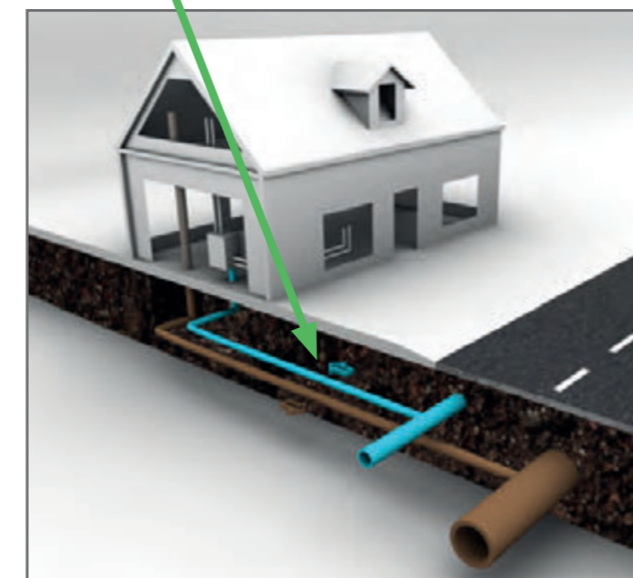
Bardziej szczegółowe informacje dotyczące tego porównania materiałów można uzyskać na stronie www.teppfa.eu lub kontaktując się z TEPPFA pod adresem: info@teppfa.eu

Porównanie wpływu na środowisko systemów rurowych z PVC-O (MRS 31.5)* i żeliwa sferoidalnego



Niezależne badanie przeprowadzone zgodnie z metodologią norm ISO 14040 i 14044 przez uznany Flamandzki Instytut Badań Technologicznych (VITO), oraz zweryfikowane i zatwierdzone przez austriacki instytut ds. zrównoważonego rozwoju Denkstatt ostatecznie potwierdziło, że dla zastosowań w zakresie ciśnieniowego dostarczania wody systemy rurowe wykonane z PVC-O (polichlorku winylu o zorientowanych cząsteczkach) mają mniejszy wpływ na środowisko niż rury z żeliwa asferoidalnego.

Ciśnieniowe dostarczanie wody



*Dostępne są również dane dotyczące porównania rur z PVC-O (MRS 45) i rur z żeliwa sferoidalnego (info@teppfa.eu)

WZGLĘDNA WIELKOŚĆ ŚLADU EKOLOGICZNEGO

ŻELIWO SFEROIDALNE

PVC-O

Aby dokonać rzetelnego porównania pomiędzy tymi dwoma różnymi materiałami i określić wpływ na środowisko każdego z nich, zbadano każdy etap ich cyklu życiowego.

"Ślady ekologiczne" mogą być korzystne lub niekorzystne. Niekorzystne skutki, takie jak emisja gazów cieplarnianych mogą powstawać albo na etapie produkcji albo usuwania produktu; korzystne skutki pomagają zmniejszać emisje gazów cieplarnianych poprzez oszczędność energii podczas eksploatacji produktu.

OKREŚLANIE ŚLADU EKOLOGICZNEGO PRODUKTU

Oparta na naukowych podstawach pełna Ocena Cyklu Życiowego (LCA) to znormalizowana metoda umożliwiająca rzetelne porównanie wpływu różnych produktów czy usług na środowisko. Ocena ta obejmuje systematyczne gromadzenie i ocenę danych ilościowych dotyczących wszelkich elementów składowych na początku i końcu życia produktu w zakresie surowców, energii i odpadów związanych z produktem w ciągu jego całego cyklu życiowego. Dlatego celem obliczenia całkowitego wpływu analizie poddaje się wszystkie procesy, począwszy od produkcji surowców, przekształcenie ich w produkt; transport i montaż produktu, okres użytkowania produktu aż po usunięcie lub przerób produktu na koniec cyklu życiowego.

Ustalenia poczynione podczas Oceny Cyklu Życiowego są zazwyczaj publikowane w postaci Deklaracji Środowiskowych Produktu (EPD) pomocnych w upowszechnianiu informacji na temat całkowitego wpływu danego produktu na środowisko.

W badaniu przeprowadzonym przez VITO wykorzystano dane dotyczące systemów rurowych z tworzyw sztucznych od firm reprezentujących ponad 50% rynku europejskiego.

Dane dotyczące miedzi uzyskano na podstawie powszechnie dostępnych informacji.

KRYTERIA WPŁYWU NA ŚRODOWISKO

Wpływ na środowisko każdego z materiałów do produkcji rur oceniono w odniesieniu do sześciu różnych kryteriów w trakcie pełnego cyklu życiowego.



Powodowanie 'wyczerpywania zasobów nieodnawialnych': nadmierna eksploatacja zasobów mineralnych, paliw kopalnych i innych nieożywionych, nieodnawialnych surowców, która może doprowadzić do wyczerpania zasobów naturalnych.



Przyczynianie się do 'zakwaszania środowiska': emisje takich związków jak dwutlenek siarki czy tlenki azotu, powstających podczas procesów produkcyjnych, powodujących kwaśne deszcze, które wywierają niszczący wpływ na glebę, zasoby wodne, organizmy ludzkie i zwierzęce oraz cały ekosystem.



Przyczynianie się do 'eutrofizacji' występującej wskutek nadmiernego nawożenia wody i gleby substancjami odżywczymi (takimi jak azot i fosfor). Skutkuje ona przyspieszonym wzrostem roślin oraz śmiercią fauny jezior i cieków wodnych.



Przyczynianie się do 'globalnego ocieplenia' (śląd węglowy): izolujący wpływ gazów cieplarnianych - CO₂ i metanu – w atmosferze stanowi główną przyczynę globalnego ocieplenia, mającego wpływ zarówno na zdrowie ludzi jak i stan ekosystemu, w którym żyjemy.



Przyczynianie się do 'niszczenia warstwy ozonowej': niszczenie warstwy ozonowej w atmosferze spowodowane przez emisje chemicznych środków spieniających i czyszczących umożliwia przedostawanie się większych ilości słonecznego promieniowania UV, powodującego raka skóry i zmniejszającego plony.



Przyczynianie się do 'utleniania fotochemicznego': w przypadku, gdy fotochemiczna reakcja światła słonecznego z pierwotnymi substancjami zanieczyszczającymi atmosferę, takimi jak lotne związki organiczne i tlenki azotu, prowadzi do powstawania smogu chemicznego, który ma niekorzystny wpływ na zdrowie ludzkie, na plony oraz na cały ekosystem.

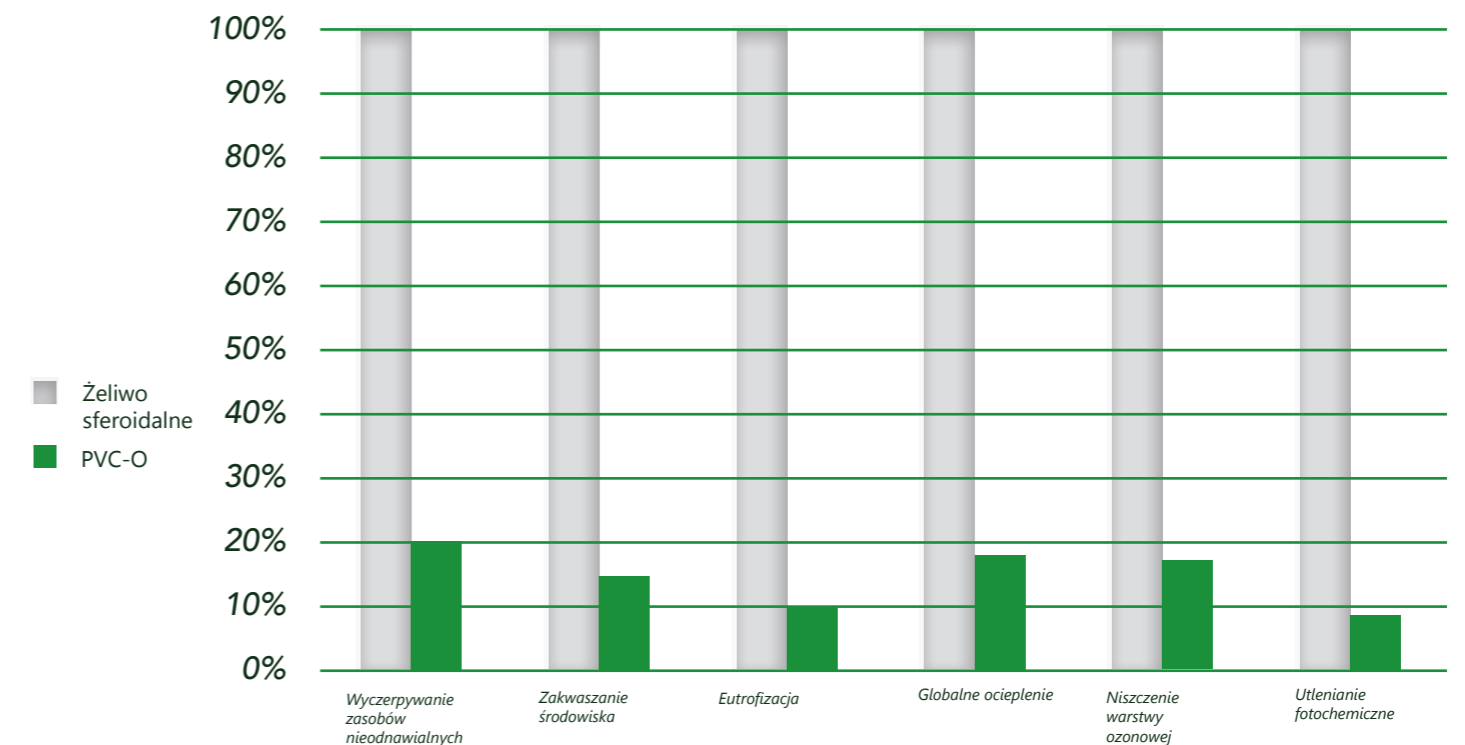
PORÓWNANIE OPARTE NA IDENTYCZNYCH JEDNOSTKACH FUNKCJONALNYCH

W celu zapewnienia rzetelnego porównania pomiędzy alternatywnymi materiałami, w badaniu dotyczącym Oceny Cyklu Życiowego dla ciśnieniowych systemów do transportu wody posłużono się następującymi, identycznymi jednostkami funkcjonalnymi:

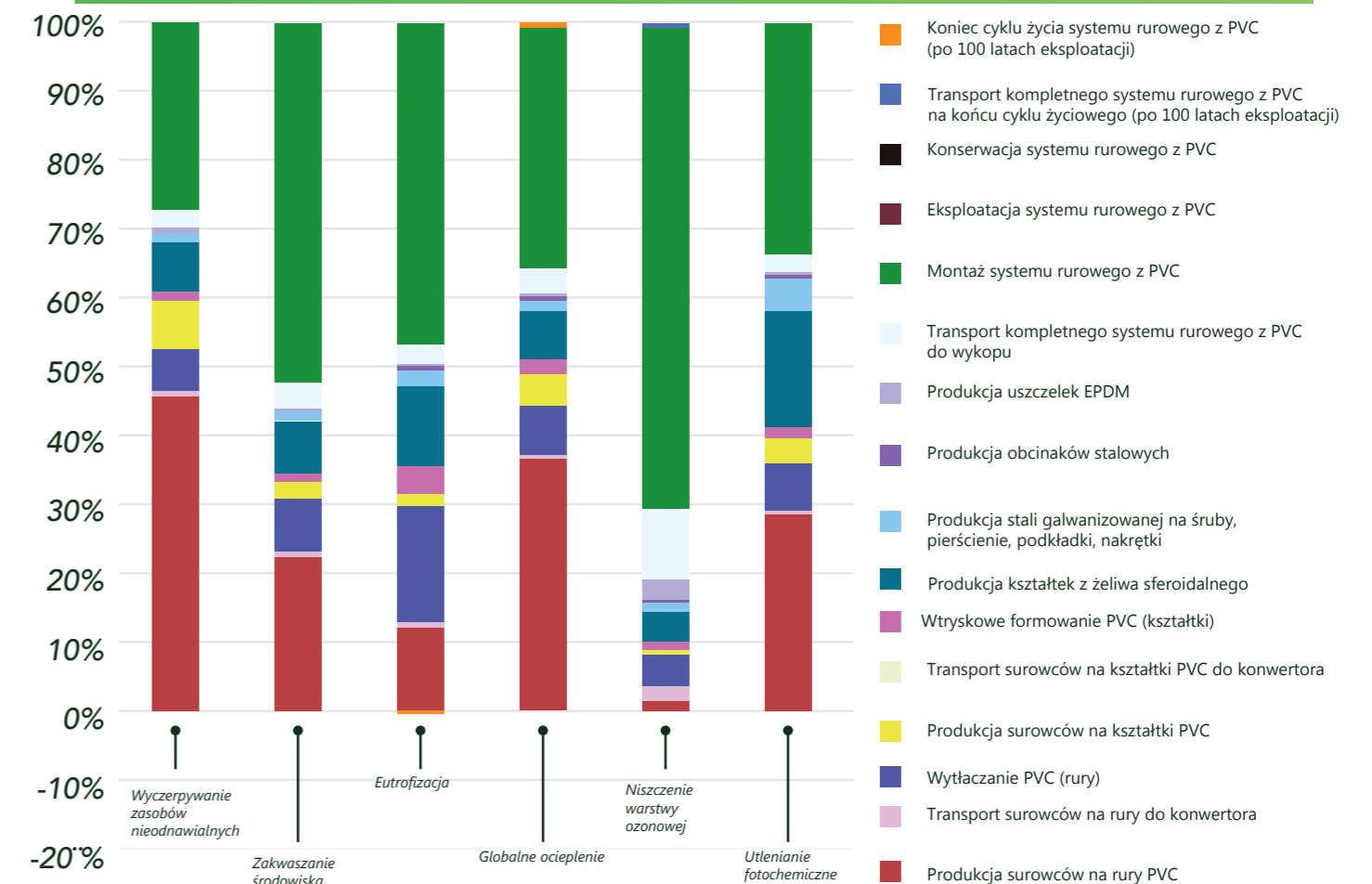
- podziemny ciśnieniowy przesył wody pitnej na odległość 100 metrów od wyjścia ze stacji uzdatniania wody do licznika wody w budynku
- przyjęto okres eksploatacji dla systemu rurowego wynoszący 100 lat

Wszelkie prawa, w tym prawa autorskie, do materiałów opisanych w niniejszym dokumencie należą do Europejskiego Stowarzyszenia Producentów Rur i Kształtek z Tworzyw Sztucznych ("TEPPFA"), Avenue de Cortenbergh, 71, B-1000 Bruksela (Belgia). Niniejszego dokumentu nie wolno powielać ani wprowadzać do obrotu bez uprzedniej pisemnej zgody TEPPFA. Bez uprzedniej pisemnej zgody TEPPFA nie wolno wykorzystywać niniejszego dokumentu, w całości ani w części, do wnoszenia roszczeń, prowadzenia postępowania, w celach reklamowych ani w celu uzyskania jakichkolwiek korzyści w szerokim znaczeniu tego słowa. TEPPFA nie przyjmuje odpowiedzialności za ewentualne błędy powstałe w procesie powielania niniejszych materiałów promocyjnych

PORÓWNANIE PVC-O Z ŻELIEM SFEROIDALNYM DLA 6 KRYTERIÓW ODDZIAŁYWANIA NA ŚRODOWISKO NATURALNE



PROFIL EKOLOGICZNY SYSTEMU RUROWEGO Z PVC-O DO PRZESYŁU WODY DLA ZASTOSOWAŃ UŻYTKOWYCH (OD KOŁYSKI AŻ PO GRÓB) DLA JEDNOSTKI FUNKCJONALNEJ



Uwaga: wartości ujemne oznaczają wartości odzysku energii